



Klavye Tuşlarının Görevleri

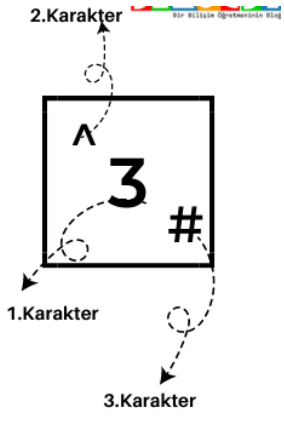


KLAVYE ÜZERİNDEKİ TUŞ ÇEŞİTLERİ:

- 1-Alfabetik tuşlar(A...Z) 2)Fonksiyon Tuşları(F1....F12) 3)Sayılar (0....9) 4)Yön Tuşları(<- .. ->)
5)Özel Görevli Tuşlar(Enter.....Num Lock gibi)

ESC	Çıkış (İptal) tuşu	INSERT	Araya karakter ekleme tuşu
TAB	*Yazıda imleci sağa doğru (8 karakter) hızlı bir şekilde kaydırmaya yarar. *Sekme Tuşu	HOME	İmleci bulunulan satırın başına götürür.
CAPS LOCK	Büyük-Küçük harf yazma tuşu	END	İmleci bulunulan satırın sonuna götürür.
ENTER	Onaylama tuşu	PAGE DOWN	Yazıda imleci bir ekran veya bir sayfa <u>aşağı</u> götürür.
CTRL	Tek başına bir görevi yoktur, başka tuşlarla birlikte kullanılır.(Ctrl+X gibi)	PAGE UP	Yazıda imleci bir ekran veya bir sayfa <u>yukarı</u> götürür.
PRINT SCREEN (PRT SCR)		Ekran resmini alır.	
DELETE	*Yazıda imlecin sağındaki karakteri siler. *Ayrıca seçili dosya ve klasörleri silmeye yarar.	NUM LOCK	Sayı tuşlarını açar kapatır.

BACK SPACE	Yazıda imlecin solundaki karakteri silmeye yarar.	F11	Pencereyi tam ekrana dönüştürür.
F1	Yardım penceresini açar	F2	Dosya ve klasörlerin isimlerini değiştirmekte kullanılır.
	Başlat menüsünün açılmasını sağlar. (Windows tuşu)	F3	Arama penceresini açar.
F12	Farklı kaydet	F5	Yenile



SHIFT : 2. Karakteri yazdırmamızı sağlar.

ALT GR : 3. Karakteri yazdırmamızı sağlar.